



MANUAL PARA ACCEDER A LAS SESIONES DE ZOOM DESDE TU MÓVIL

Acceder a las videoconferencias de Zoom desde tu móvil es relativamente sencillo. Tan solo necesitas un móvil con cámara y micrófono y conexión a internet.

Una vez que tienes tu dispositivo encendido y conectado a internet, deberás descargarte la aplicación **Zoom**:

- Si tienes un Iphone debes acceder a la *App Store*  y ahí escribir **Zoom** donde pone "Buscar".
- Si no tienes un móvil Iphone debes acceder a *Google Play*  y ahí escribir **Zoom** donde pone "Buscar".

De entre las opciones que te aparecen escoge esta y **descárgala**:



Una vez tienes la aplicación instalada, a la hora estipulada nosotros te mandaremos un mensaje a tu correo electrónico o por medio de WhatsApp, en el que tú tendrás que pinchar y automáticamente te dirigirá a la videoconferencia.



MANUAL PARA ACCEDER A LAS SESIONES DE ZOOM DESDE TU COMPUTADOR

Acceder a las videoconferencias de Zoom es relativamente sencillo. Tan solo necesitas un ordenador (de mesa o portátil) / tablet / móvil con cámara y micrófono y conexión a internet.

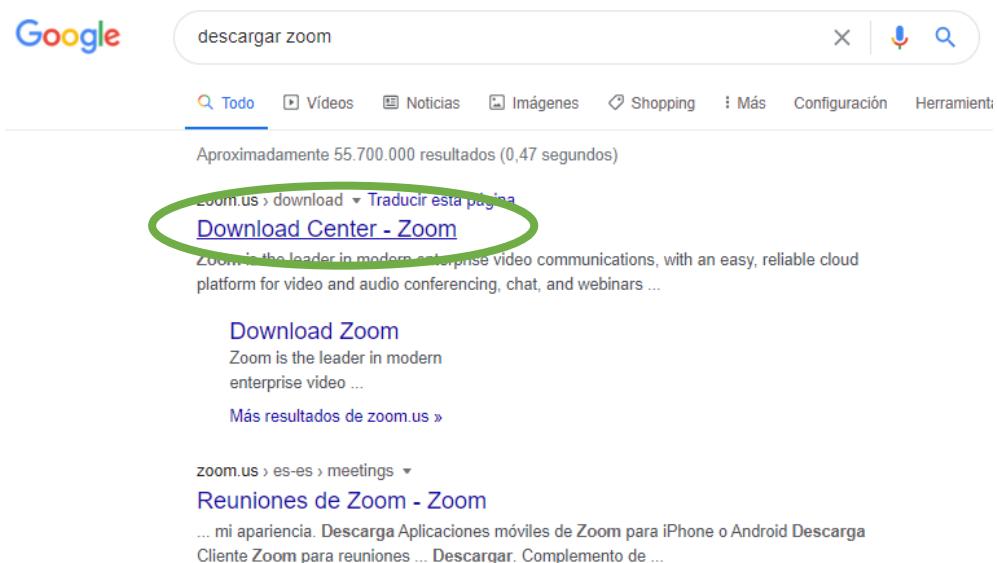


Una vez que tienes tu dispositivo encendido y conectado a internet, deberás acceder a tu correo electrónico, ya que allí te mandaremos el enlace a través del cual podrás acceder a la videoconferencia.

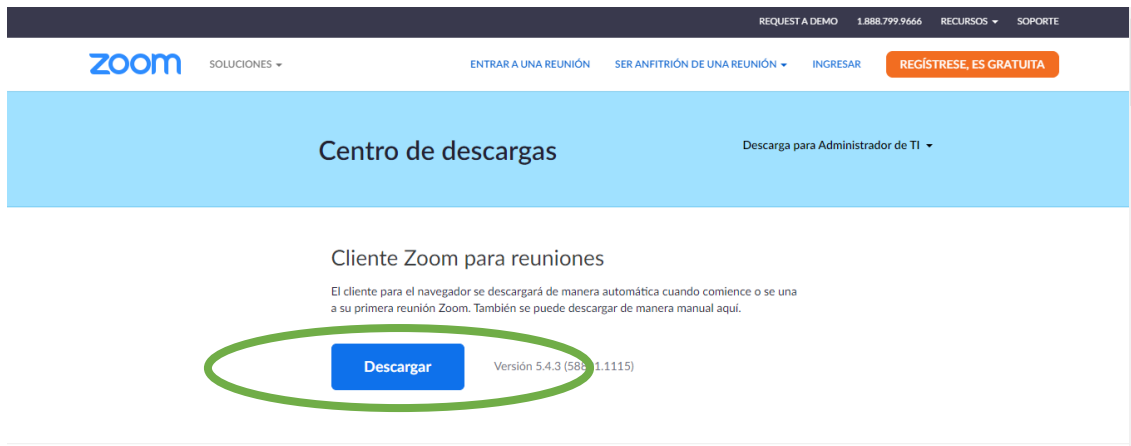
DESCARGAR LA APLICACIÓN DE ZOOM

Para poder conectarte a las videoconferencias de Zoom primer tienes que bajarte la aplicación para el ordenador, ¡es muy sencillo!

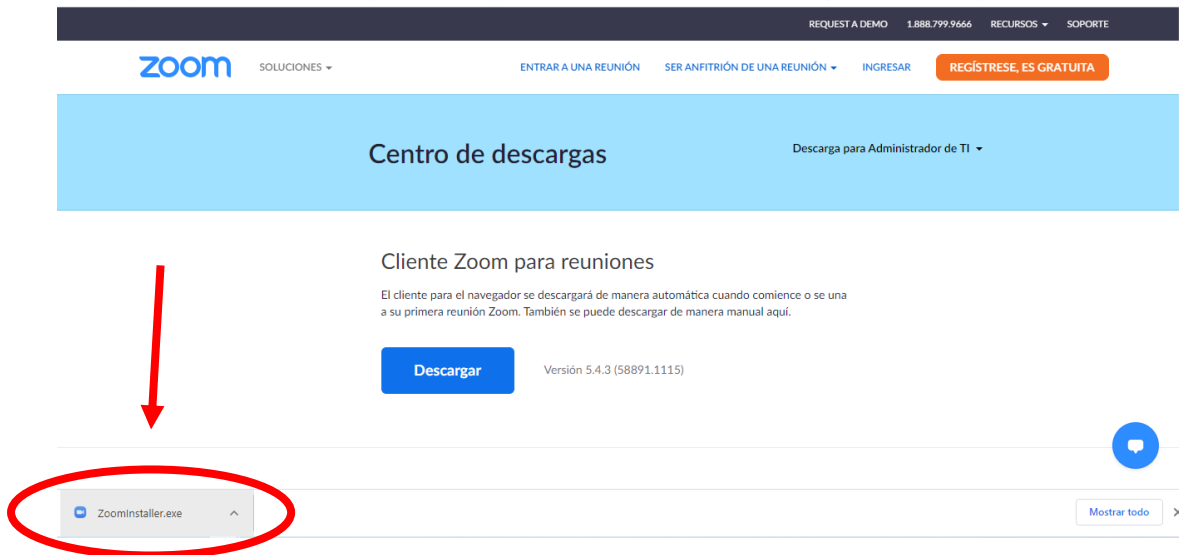
Escribe en tu buscador de Internet “Descargar zoom” y pincha en la página.



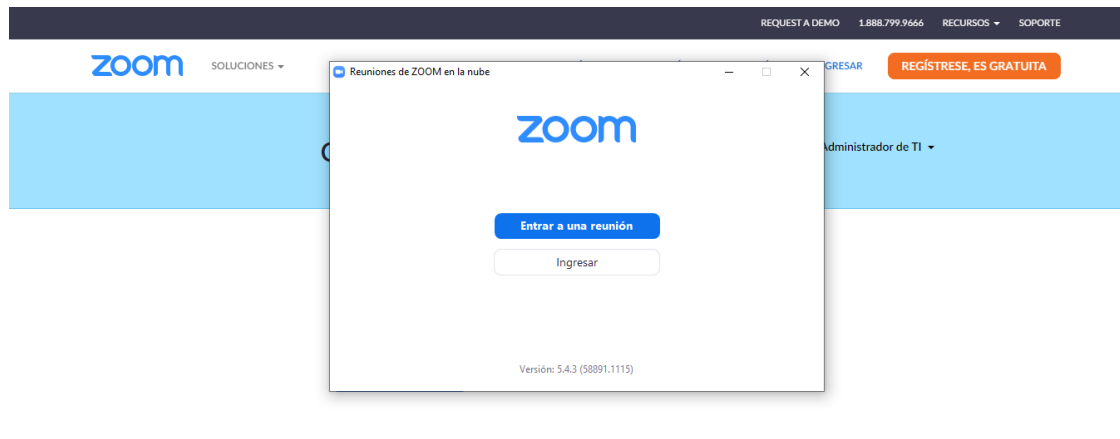
En la página que aparece a continuación pincha en “Descargar”.



EN la parte inferior de la pantalla aparecerá el archivo descargado, debes pinchar en él:



Cuando pinches en él, se instalará y te aparecerá el siguiente cuadro:



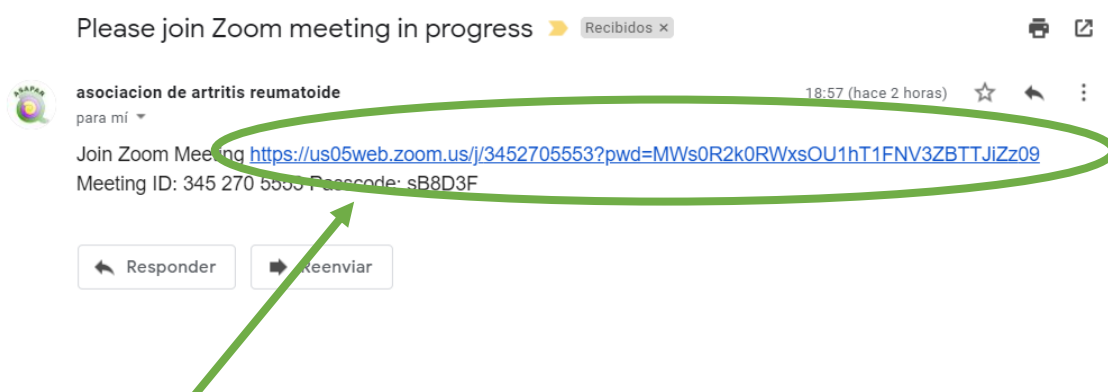
*Si te pide algún permiso de instalación deberás autorizarlo para que el programa funcione.

Cuando llegues a este punto, Zoom ya se ha instalado en tu ordenador. Ahora deberás esperar a la hora de la reunión, en la que te mandaremos un correo con un enlace que te dirigirá a la sesión. A continuación se explican los pasos para acceder a la reunión desde el correo.

ACCEDER DESDE TU CUENTA DE CORREO

Una vez has instalado Zoom, si tienes una cuenta de correo electrónico tendrás que hacer lo siguiente:

1. Acceder al correo electrónico que te mandaremos.



2. **Pincha en el link** que aparece en el correo y se abrirá la siguiente aplicación.
3. Ese link te llevará directamente a la videoconferencia, deberás habilitar la entrada de audio al entrar a la reunión.